

Liste d'attente des navires porte-conteneurs au Port de Vancouver

25 mars, 2025

Porte-conteneurs actuellement à quai :

4

Date	État	Nom du navire	Service	Terminal	Arrivée à quai	Total des jours d'attente avant l'arrivée à quai
25-Mar	À quai	MSC ILENIA	CHIN	Deltaport	2025-03-21 22:52	17.0
25-Mar	À quai	KOTA LUKIS	PNS	FSD	2025-03-23 2:25	2.1
25-Mar	À quai	EVER SALUTE	PNW3	Vanterm	2025-03-24 13:32	-
25-Mar		NORWALK	WC3	Centerm	2025-03-24 20:59	0.8

Porte-conteneurs actuellement au mouillage :

3

Date	État	Nom du navire	Service	Terminal	Emplacement actuel	Arrivée au mouillage	Jours en mer	Jours au mouillage	HPA à quai
25-Mar	Au mouillage	YM TIPTOP	PN3	Deltaport	ENGLISH BAY ANCHORAGE 10	2025-03-15 17:25	-	9.6	26-Mar
25-Mar	Au mouillage	YM TOTALITY	PN2	Deltaport	ENGLISH BAY ANCHORAGE 6	2025-03-18 8:52	-	7.0	2-Apr
25-Mar	Au mouillage	YM COSMOS	PN1	Deltaport	TRINCOMALI ANCHORAGE 4	2025-03-22 10:52	1.4	2.9	28-Mar

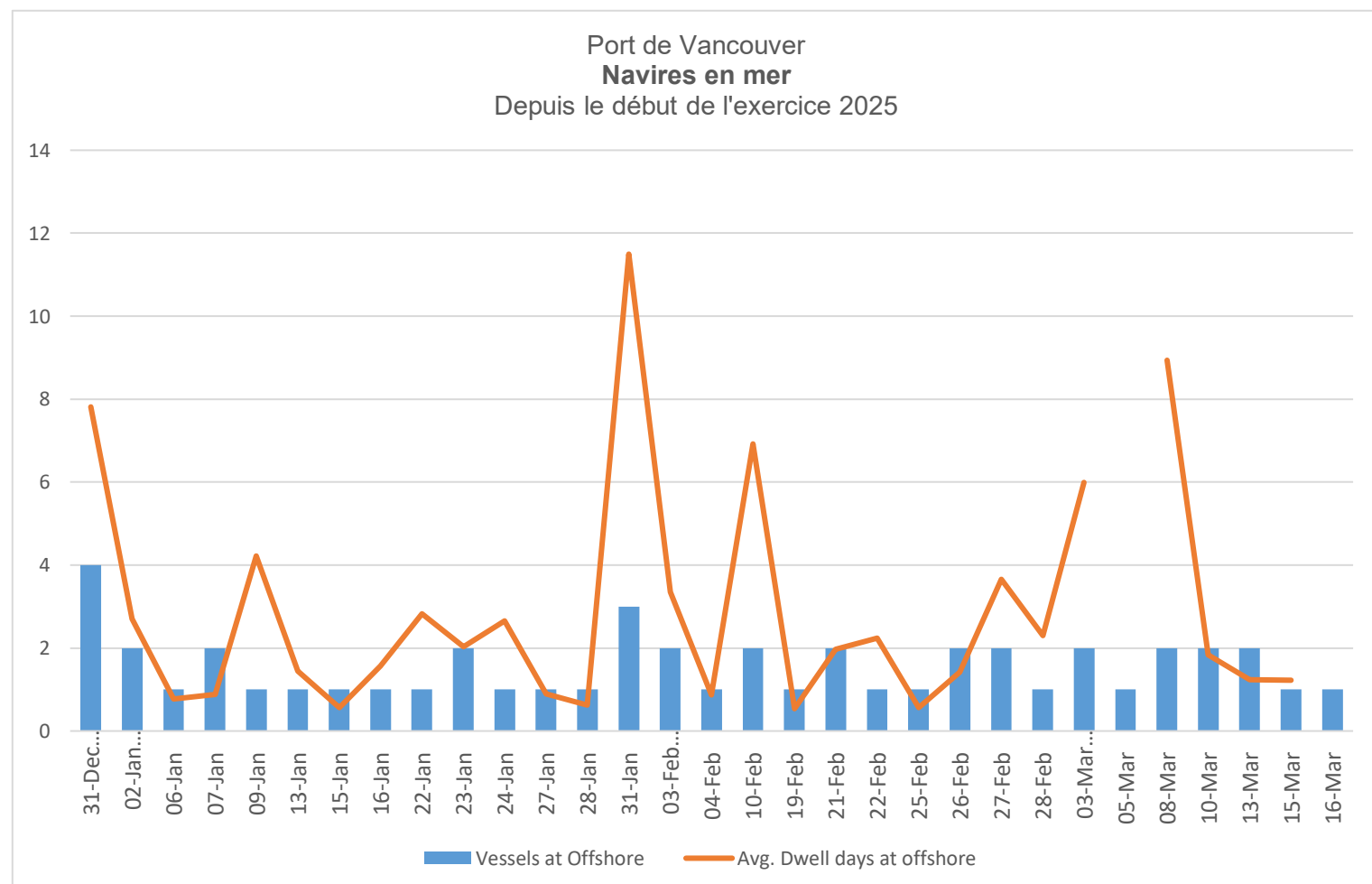
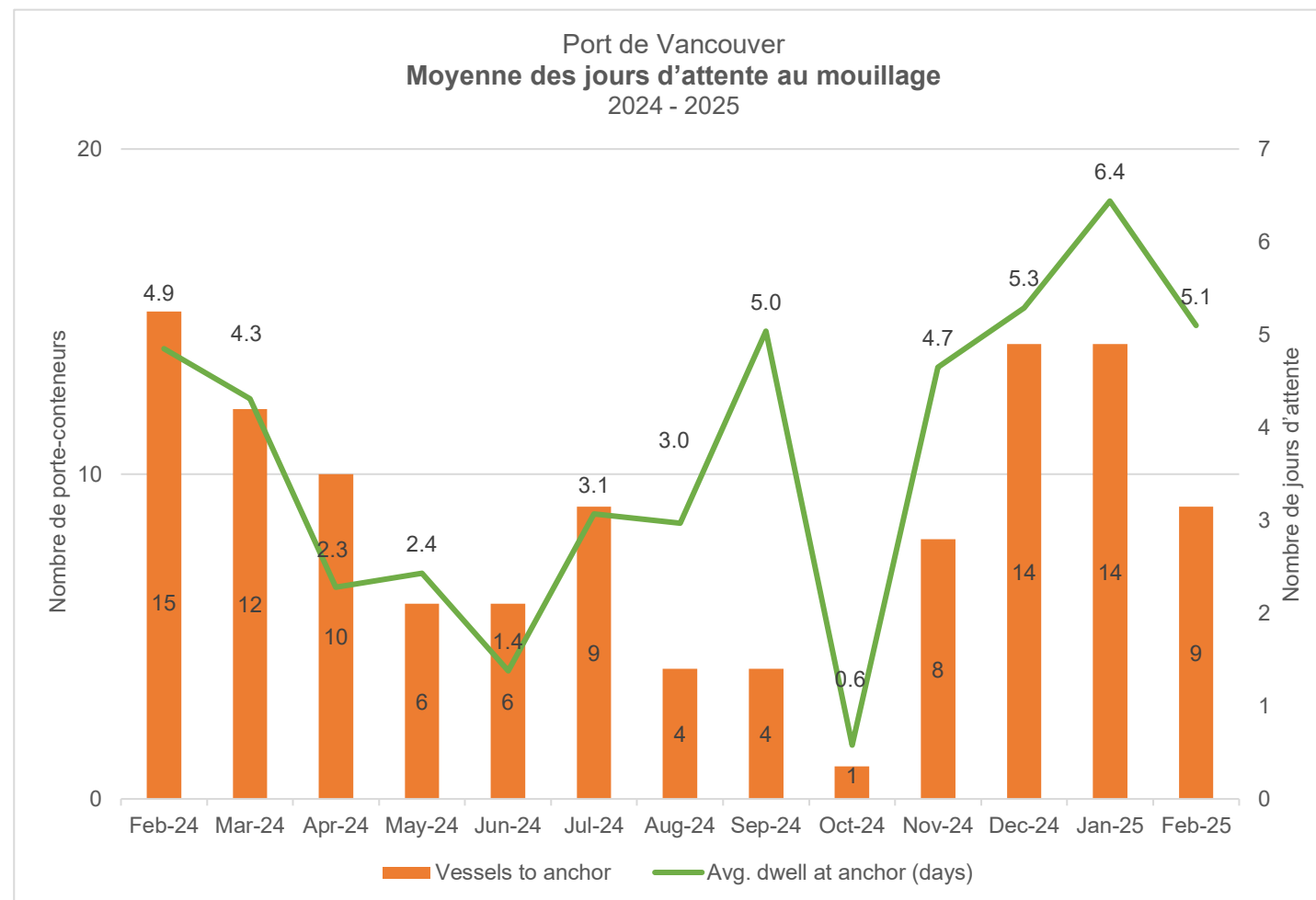
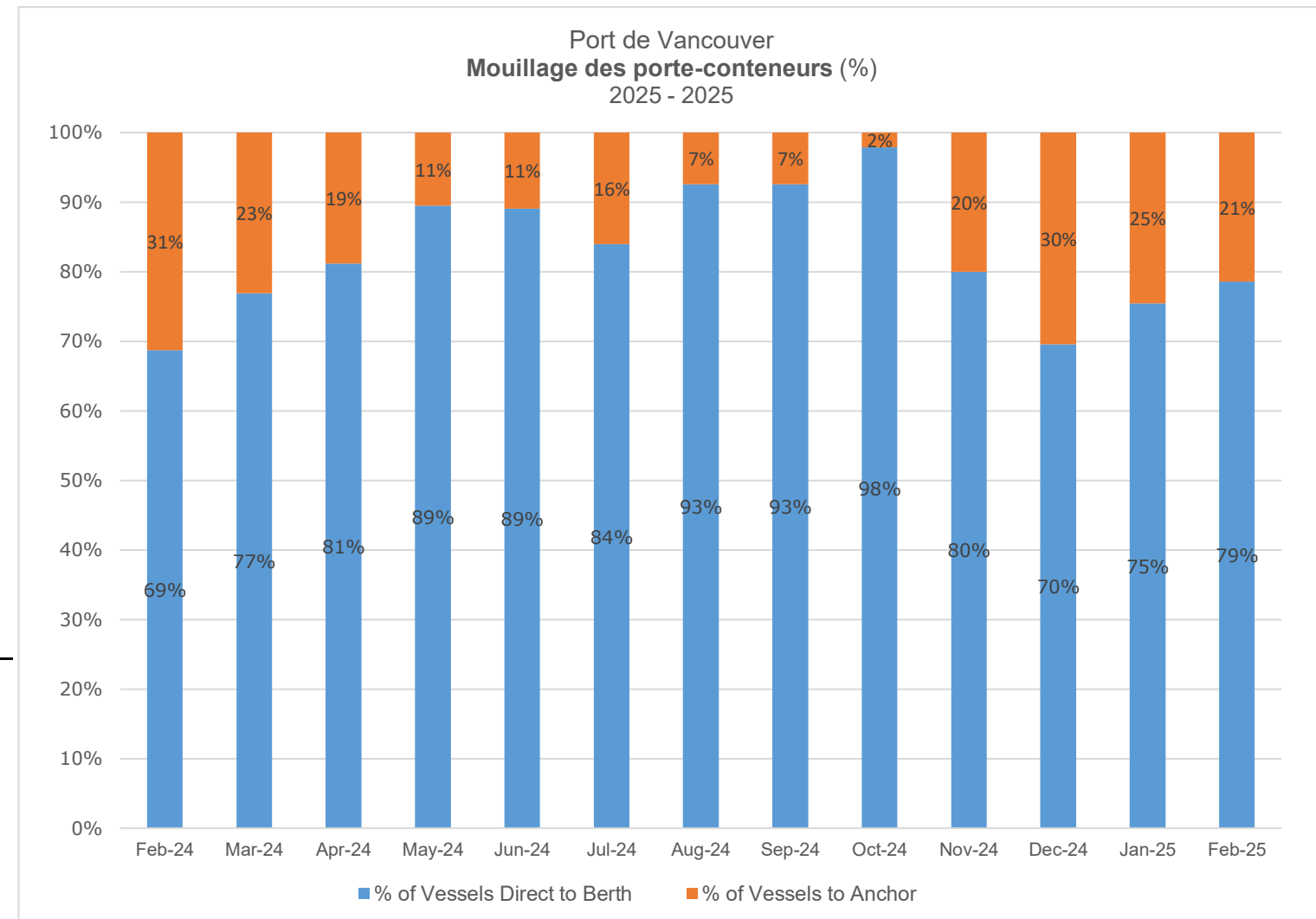
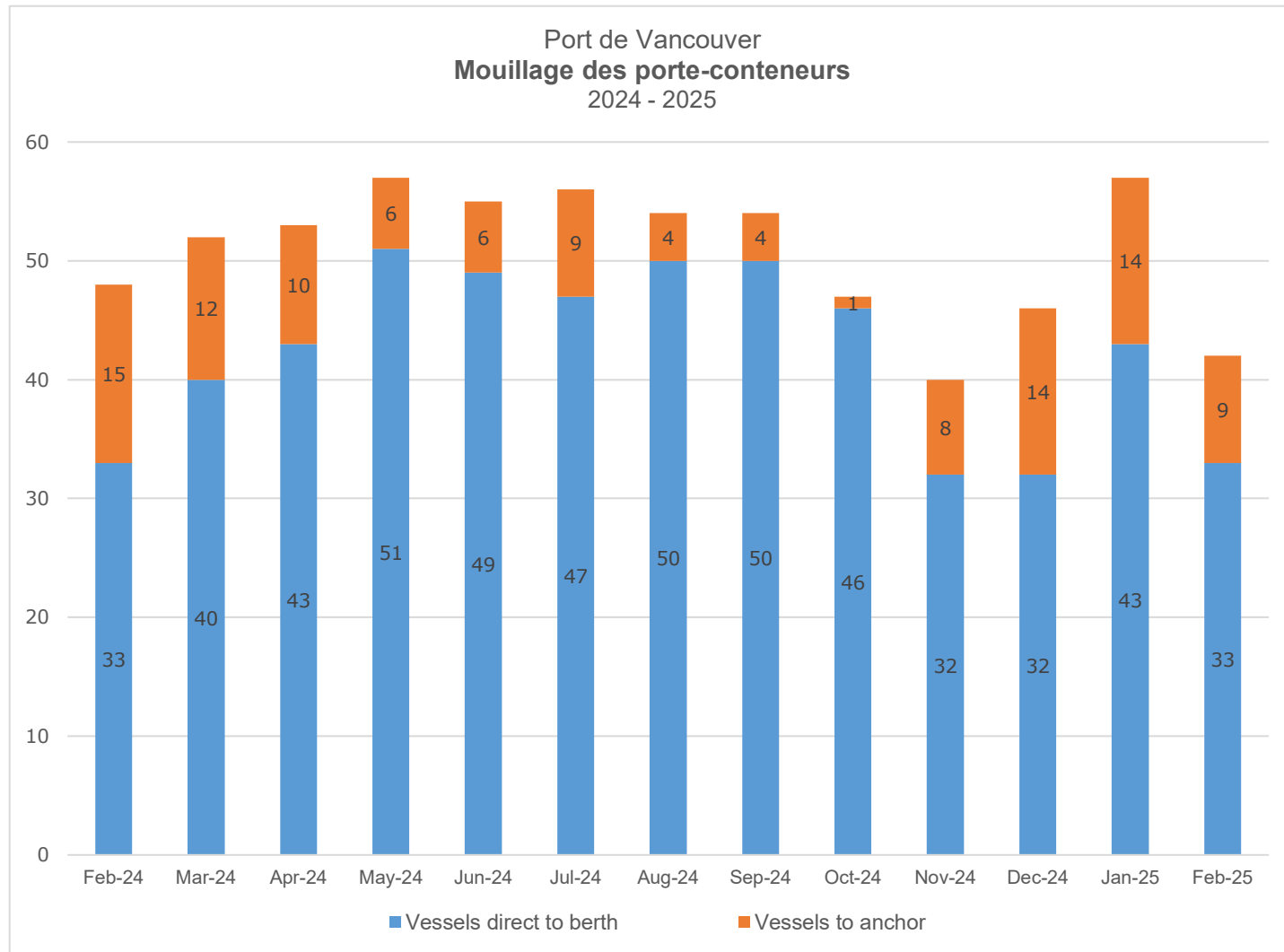
Remarque : La liste d'attente des navires au mouillage comprend des porte-conteneurs dans le territoire de compétence de l'APVF et les mouillages de la région sud des îles Gulf.

Liste des navires porte-conteneurs actuellement en attente en dehors du territoire de compétence de l'APVF :

5

Date	État	Nom du navire	Service	Terminal	HPA à quai	Jours en mer	Jours d'attente estimés
13-Mar	En mer	ONE COSMOS	ADHC	Deltaport	2025-04-01 16:30	12.0	19.4
21-Mar	En mer	YM MUTUALITY	PN3	Deltaport	2025-04-05 1:00	4.3	15.0
24-Mar	En mer	MSC FOLEGANDROS VI	CHIN	Deltaport	2025-03-26 1:00	1.3	2.0
24-Mar	En mer	YM TRILLION	PN3	Deltaport	2025-04-09 8:00	1.3	16.3
25-Mar	En mer	YM PLUM	PN1	Deltaport	2025-04-03 8:00	0.3	9.3

Remarque : Les porte-conteneurs en attente dans la région du Pacifique ne comprennent que les porte-conteneurs destinés aux terminaux du Port de Vancouver.
 La zone hauturière est mesurée approximativement entre les coordonnées N47-49° et W122-127°, la partie sud de l'île de Vancouver et le détroit Juan de Fuca.
 L'heure prévue d'arrivée (HPA) est sujette à modification et ne comprend pas l'attribution du mouillage.
 Le début des jours d'attente est déterminé comme correspondant au premier jour signalé par chaque navire.



Durée moyenne des navires au mouillage pour le mois en cours : 5.75 jours

Remarque : Cette mesure inclut les navires qui sont restés à quai depuis l'attribution du mouillage.
Le début des jours d'attente en mer est déterminé comme correspondant au premier jour signalé par chaque navire.